

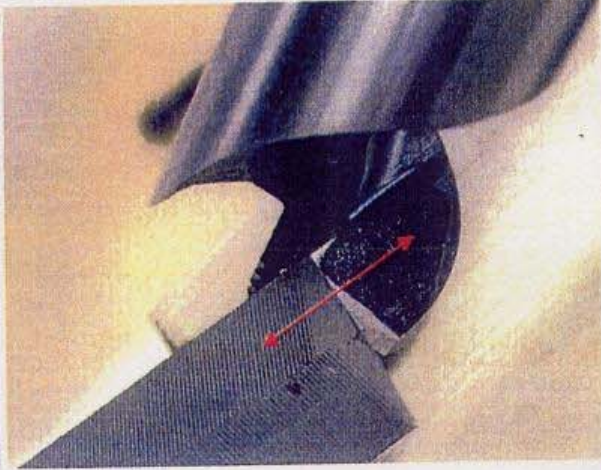
# 刃付け・再研磨のやり方

## 刃付け




スクイ刃が45度になるように製品をかたむけ平行にヤスリをあてる


## 再ケンマ



磨耗したスクイ面を刃付け同様に新しい刃が出るまでヤスリを当てる



ケガキ刃は内側が丸くなるようにヤスリをあて後で外側のバリを取って仕上げる




ケガキ刃の内側を面に沿って擦り磨耗した所がなくなるまでヤスリを当てる

後は刃付け同様にケガキ刃を仕上げる

研磨に関する事など気軽に声を掛けて下さい

## 仕上がり



 **井上フシク**

福井県三方上中郡若狭町三生野13-33  
TEL 0770-64-1775